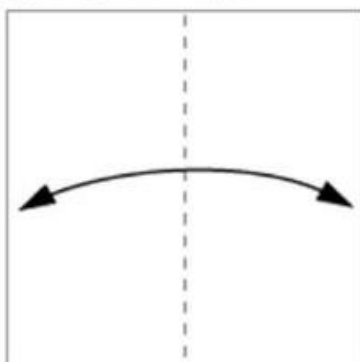
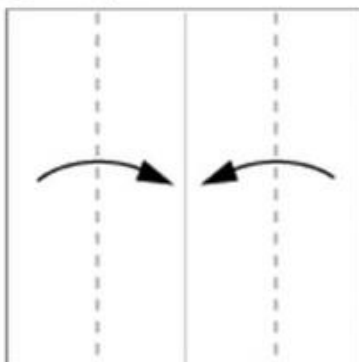
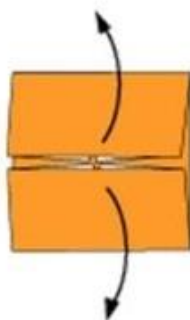
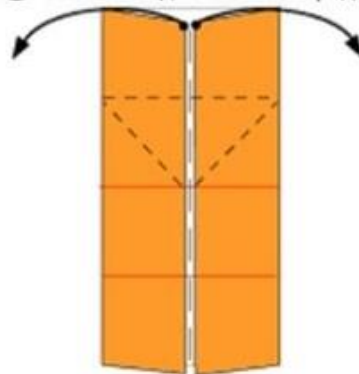
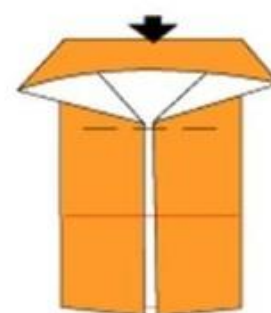
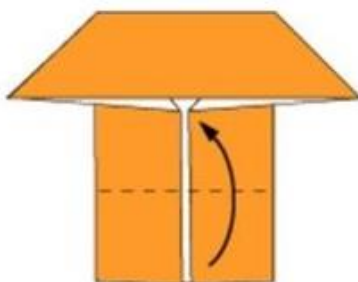


**1** Согните пополам для создания складки**2** Согните края к центральной складке**3** Согните по пунктирным линиям**4** Разогните назад**5** Раскройте по косым линиям и загните задний лист вперёд**6** Разровняйте крышу**7** Согните по пунктирным линиям**8** Нарисуйте дверь, окно и готово